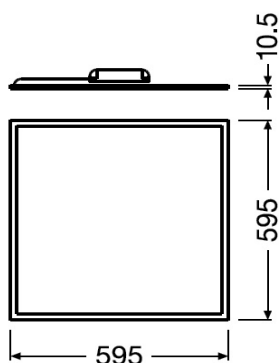


**NOUVEAU**



**Effacité lumineuse  
100 lm/w**

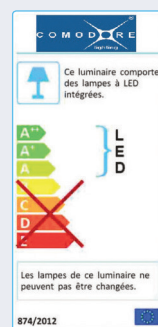
## CARACTÉRISTIQUES

- Design extra-plat, épaisseur 10.5mm
- Montage en encastrément, suspension ou saillie (kit en sus)
- Facile à installer, pas de maintenance
- Luminosité parfaitement uniforme
- Disponible en version UGR < 19
- Driver « Plug and Play » en version standard et version DALI (sur demande)
- Driver sans scintillement "no flicker"
- Température de couleur : disponible en 3000K - 4000K - 6500K
- Durée de vie (L70 / B50) 50 000 heures
- Garantie 5 ans



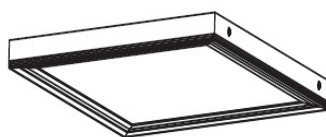
CE EMC REACH 

Désignation	Puissance [W]	Angle [Degrés]	Flux [lm]	Température [K]	Poids [kg]	Code
PANEL LED 600 40W	40	120	3800	3000	3,6	KPL6060403K
PANEL LED 600 40W	40	120	4000	4000	3,6	KPL6060404K
PANEL LED 600 40W	40	120	4000	6500	3,6	KPL6060406K
PANEL LED 600 33W UGR < 19	33	90	3300	4000	3,6	KPL6060334KUGR

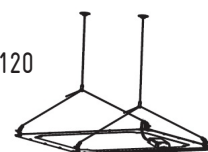


## ACCESSOIRES

KCADRE6060



KSUSP6060/30120



Distributeur exclusif de la marque Comodore Lighting - Comptoir Européen d'Electricité  
 47 bis rue du Commandant Rolland - 93350 Le Bourget, France  
 Nous contacter : Tel : +33 (0)1 43 52 24 00 - Fax : +33 (0)1 43 52 40 31 - info@cee-eclairage.com  
 Consultez notre site : www.cee-eclairage.fr