


















XFWL162

**NOUVEAU**

I Corps en fonderie d'aluminium  
I Body: die cast aluminium

	IP65		850°		50Hz 60Hz		110V 230V	
	SMD		LED 350 MA					
	BEAM ANGLE 40°		BEAM ANGLE 66°		BEAM ANGLE 100°	 IRC ≥ 85		
		4000K <i>Autre température de couleur, nous consulter</i>						
	Blanc White		Argent Silver		Gris anthracite finition sable Grey			

Couleur	Puissance	Lumen	Temp.	Code
Blanc	3.3W LED	334	4000K	KXFWL162/3.3B4
Noir	3.3W LED	334	4000K	KXFWL162/3.3N4
Gris	3.3W LED	334	4000K	KXFWL162/3.3G4

